

Gaziantep Üniversitesi

Uzaktan Eğitim Uygulama ve Araştırma Merkezi

Öğrenciler İçin Çevrimiçi Sınav Uygulama Adımları



01

Ders Sayfasına Giriş

Sınav olacağınız ilgili dersin içine girip sınav bağlantısı linkine tıklayarak sınava giriş yapınız. Gelen sınav ekranında sınavın kaç dakikayla sınırlı olduğu ve kaç giriş yapabileceğiniz gibi bilgiler yer alır. "Sınavı Şimdi Uygula" butonuna tıklayıp gelen ekrandan bilgileri okuyarak "Uygulamayı Başlat" a tıklayıp sınava başlayabilirsiniz.


02

Sınav Başlama

Sınav sorularını tek tek okuyup ekrandaki cevapları işaretleyip () () sonraki sayfa butonu ile diğer soruya sırası ile geçiş yapabilirsiniz.



03

Sınav Gezintisi

Soruları tek tek cevaplayabileceğiniz gibi diğer sorulara hızlı geçişlerde yapabilirsiniz. Ekranınızda sınav gezintisi açık değilse, sayfanın sağında yapışık halde olan  ok butonu ile aktif hale getirebilirsiniz.

04

Sınav Gezintisi Kullanımı

-  1. şekilde cevapladığınız sorular renklendirilirken henüz cevaplamadığınız sorular gri renkli olarak verilmiştir.
-  2. şekilde ise sınav sayacı ile sınavın bitişine ne kadar zaman kaldığını kontrol edebilirsiniz.


05

Sınav Sonu Kontrolü

Sınav Gezintisi bölümünde bulunan "Uygulamayı Bitir" linkine tıklayarak cevapladığınız ve cevaplamadığınız tüm soruları içeren bir pencereye ulaşabilirsiniz. Gözden geçirme yapmak isterseniz ilgili soru numarasına tıklayarak sorulara ulaşabilir ve düzenlemelerinizi yapabilirsiniz.

06

Sınav Bitirme

Sırası ile, Sınav Gezintisi bölümünde bulunan "Uygulamayı Bitir" e tıklayıp gelen ekrandan en altta bulunan "Tümünü Gönder ve Bitir" sonra gelen onay ekranından da () "Tümünü Gönder ve Bitir" tıklayarak sınavınızı kayıt edip bitirmiş olursunuz. Bu işlemi yapmazsanız sınavınız kayıt olmaz ve notlandırılmaz.

