

# UZAKTAN EĞİTİM SINAVLARINDA YAŞANABİLECEK SORUN DURUMUNDA

## DERS HOCASININ YAPABİLECEĞİ İŞLEMLER

### SINAV DENEMELERİ

Anasayfam / Dersler / GAUZEM / 1920sinavdeneme / SADECE BİR KERE GİRİŞ YAPILABİLECEK SINAV DENEMESİ / Tek Giriş Hakkı Olan Sınav Denemesi

Önceki Etkinlik

Sonraki Etkinlik

### Tek Giriş Hakkı Olan Sınav Denemesi

Değerli Öğrencimiz,

Kim Milyoner Olmak İster isimli yarışmadan alınan sorulardan oluşan bir testtir. Kendi sürenizin sonunda doğru ve yanlışlarınızı görürölacaksınız. Gerçek uygulamada doğru-yanlışlarınızı görmeniz sınav için belirlenmiş genel zaman aralığının sonunda olacaktır.

İzin verilen uygulama: 1

Bu sınav 16 Nisan 2020, Perşembe, 00:30 tarihinde başladı

Sınav bu tarihte bitecek: 20 Nisan 2020, Pazartesi, 23:59

Zaman sınırı: 10 dk

Uygulamalar: 745

Tablo verilerini


Comma separated values (.csv)


İndir

	Adı / Soyadı	E-posta adresi	Bölüm	Kurum	Durum	Başlangıç	Tamamlandı	Geçen süre	Not/100,00
<input checked="" type="checkbox"/>	MEHMET KAPLAN Uygulamaları incele	190915011067@gaziantep.edu.tr			Bitti	16 Nisan 2020 00:38	16 Nisan 2020 00:39	1 dk 46 sn	80,00
<input type="checkbox"/>	CEREN KORKUT Uygulamaları incele	201612443@gaziantep.edu.tr			Bitti	16 Nisan 2020 00:43	16 Nisan 2020 00:45	2 dk 5 sn	70,00
<input type="checkbox"/>	İPEK FIRINCIOĞULLARI Uygulamaları incele	182403011002@gaziantep.edu.tr			Bitti	16 Nisan 2020 00:46	16 Nisan 2020 00:49	2 dk 25 sn	60,00
<input type="checkbox"/>	NAZLI SENAY DİNÇER Uygulamaları incele	180000178065@gaziantep.edu.tr			Devam etmekte	16 Nisan 2020 00:48	-	-	-
<input type="checkbox"/>	İLAYDA YILDIRIM Uygulamaları incele	190530111010@gaziantep.edu.tr			Devam etmekte	16 Nisan 2020 00:49	-	-	-

1. Aktif olarak devam eden sınavınızın bağlantısına tıkladıktan sonra karşınıza çıkan ekrandan “Uygulamalar” ı seçerek sınavınıza katılan yapan öğrencileri görebilirsiniz, öğrencilerin isimlerinin yanında aldıkları puanlar, sınavda geçirdikleri süre görünmektedir.

2. Sınavında hata yaptığını, sınavını kaydetmeyi unuttuğunu, internet veya elektrik kesintisi yaşadığını belirten öğrencinizin sistemde ne yaptığını kontrol etmek için “Uygulamaları incele” sekmesine tıklamanız gerekecektir.



 MEHMET KAPLAN

**Başlangıç** 16 Nisan 2020, Perşembe, 00:38

**Durum** Bitti

**Tamamlanma** 16 Nisan 2020, Perşembe, 00:39

**Geçen süre** 1 dk 46 sn

**Not** 100,00 üzerinden **80,00**

**Soru 1**

Doğru

10,00 üzerinden 10,00 notunu ver

 [Soruyu düzenle](#)

"Kepenek" hangi işi yapanların özel kıyafetidir?


Lütfen birini seçin:

a. Katip

b. Seyis


c. Müezzın

d. Çoban



Doğru cevap: Çoban

#### Sınav gezintisi



[Bir seferde tek sayfa göster](#)

[Gözden geçirmeyi bitir](#)

3. "Uygulamaları İncele" seçeneğini seçtikten sonra "1" numaralı alanda öğrencinin sınav sonucunu kaç dakikada sınavı tamamladığını görebilirsiniz. "2" numaralı alandaki ok işaretine tıkladığınızda "Sınav Gezintisi" alanında öğrencinin doğru ve yanlış yanıtlarını görebilirsiniz. Ayrıca öğrencinin her bir soruya ne zaman yanıt verdiğini görebilirsiniz. Bu incelemeniz neticesinde öğrencinizin yaşadığı sorunu teyit ederseniz, öğrencinin yeniden sınav alabilmesi için aşağıdaki işlem adımını gerçekleştirmeniz gerekecektir.

Tablo verilerini Comma separated values (.csv) İndir

Adı / Soyadı	E-posta adresi	Bölüm	Kurum	Durum	Başlangıç	Tamamlandı	Geçen süre	Not/100,00
<input checked="" type="checkbox"/> MEHMET KAPLAN Uygulamaları incele	190915011067@gaziantep.edu.tr			Bitti	16 Nisan 2020 00:38	16 Nisan 2020 00:39	1 dk 46 sn	80,00
<input type="checkbox"/> CEREN KORKUT Uygulamaları incele	201612443@gaziantep.edu.tr			Bitti	16 Nisan 2020 00:43	16 Nisan 2020 00:45	2 dk 5 sn	70,00
<input type="checkbox"/> İPEK FIRINCIOĞULLARI Uygulamaları incele	182403011002@gaziantep.edu.tr			Bitti	16 Nisan 2020 00:46	16 Nisan 2020 00:49	2 dk 25 sn	60,00
<input type="checkbox"/> NAZLI SENAY DİNÇER Uygulamaları incele	180000178065@gaziantep.edu.tr			Devam etmekte	16 Nisan 2020 00:48	-	-	-
<input type="checkbox"/> İLAYDA YILDIRIM Uygulamaları incele	190530111010@gaziantep.edu.tr			Devam etmekte	16 Nisan 2020 00:49	-	-	-

4. Yeniden sınava katılmasına karar verdiğiniz öğrencinin isminin yanında bulunan kutucuğu işaretleyerek listenin altında bulunan **“Seçili Uygulamaları Sil”** e tıklamanız gerekmektedir.

**SİLME İŞLEMİNİ YAPARKEN İLGİLİ ÖĞRENCİNİN İSMİNİ SEÇMEYE DİKKAT EDİNİZ.**

Tümünü seç / Hiçbirini seçme

Seçili uygulamaları tekrar notlandır

Seçili uygulamaları sil

Bu sınavda her kullanıcının sadece 1 uygulama hakkı vardır.

Adı **Tümü** A B C Ç D E F G H I İ J K L M N O Ö P R S Ş T U Ü V Y Z Q W X

Soyadı **Tümü** A B C Ç D E F G H I İ J K L M N O Ö P R S Ş T U Ü V Y Z Q W X

1 2 3 4 5 25 >

Tablo verilerini Microsoft Excel (.xlsx) İndir

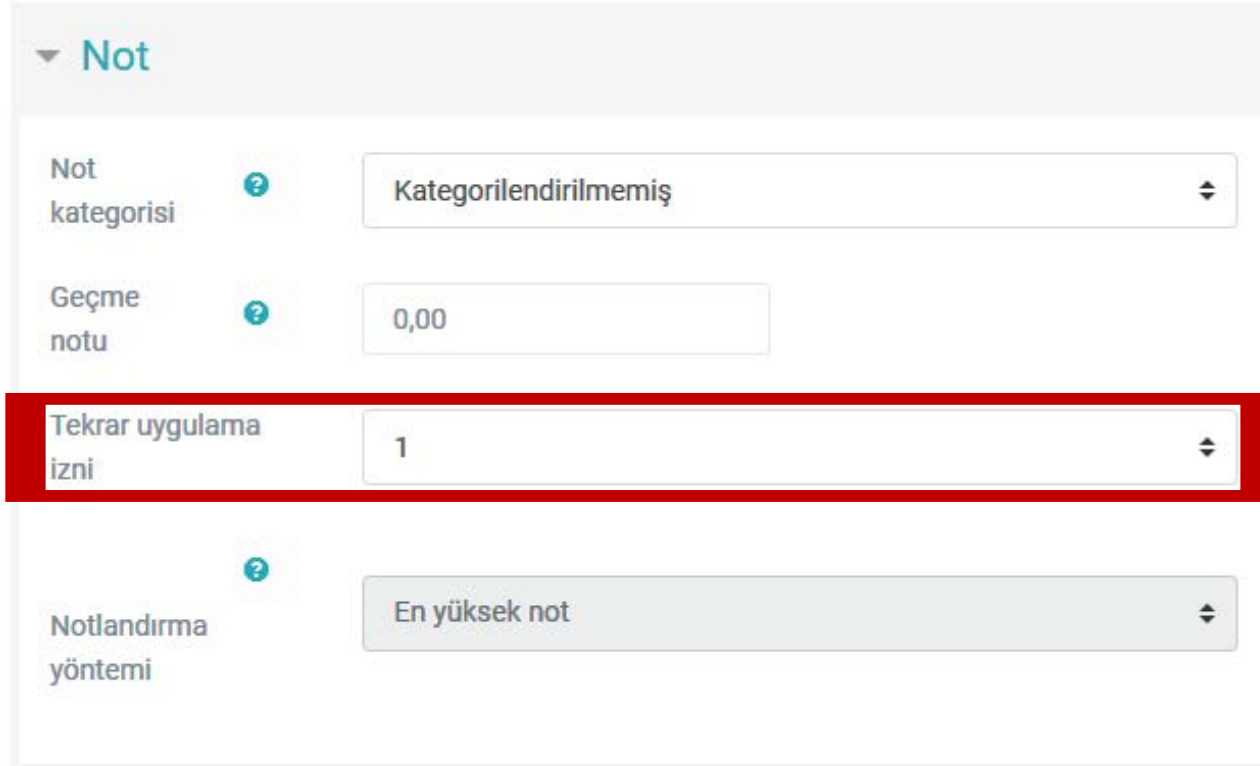
Adı / Soyadı	E-posta adresi	Bölüm	Kurum	Durum	Başlangıç	Tamamlandı	Geçen süre	Not/100,00
<input checked="" type="checkbox"/> MEHMET KAPLAN Uygulamaları incele	190915011067@gaziantep.edu.tr			Bitti	16 Nisan 2020 00:38	16 Nisan 2020 00:39	1 dk 46 sn	80,00

5. Öğrenci listesinin üst kısmında bulunan **“Tablo Verilerini İndir”**e tıklayıp, “Microsoft Excel” dosya seçeneğini seçtiğinizde tablo olarak bütün öğrencilerin sonuçlarını bilgisayarınıza indirebilirsiniz. Öğrencilerinizin sınavı bittikten sonra “Öğrenci Bilgi Sistemi (OBS)”ne ara sınav tanımlayarak öğrencilerinizin notunu girmeyi unutmayınız.

## TÜM ÖĞRENCİLERE TEKRAR SINAVA GİRME HAKKI TANIMA İŞLEMLERİ



1. Düzenleme yapmak istediğiniz sınava tıklayıp içine girdiğinizde sağ üst tarafta bulunan eylemler ikonundan "**Ayarları Düzenle**" ye tıklayın.



2. Ayarlar ekranında bulunan "**NOT**" sekmesini açın ve "**Tekrar Uygulama İzni**" alnını "**2**" yi seçerek düzenleyin. Bu sayede öğrenciler daha önce girmiş bile olsa yeni 1 giriş hakkı elde edecektir.